

# Семинар

## Составление смет в РИМе Программный комплекс «ГРАНД-Смета 2023.2».



# Программа семинара:



МИНСТРОЙ  
РОССИИ

Сравнительный анализ подходов к определению стоимости строительства: БИМ, РИМ, РМ.



Мастер-класс «Составление смет ресурсно-индексным методом в ПК "ГРАНД-Смета 2023.2"».



Определение стоимости перевозки.  
Как ускорить составление смет на РИМ.



Демонстрация обновленных печатных форм и инструментов разработки СЦ Гранд ИП Полапа



Ответы на вопросы.

# Почему/когда переходим РИМ?

## ПЕРЕХОД НА РЕСУРСНО-ИНДЕКСНЫЙ МЕТОД ОПРЕДЕЛЕНИЯ СМЕТНОЙ СТОИМОСТИ

Федеральный закон от 26.07.2017 N 191-ФЗ

«О внесении изменений в Градостроительный кодекс Российской Федерации и признании утратившими силу отдельных положений законодательных актов Российской Федерации»

Сметные нормативы (за исключением укрупненных нормативов цены строительства), расценки, цены, методические и другие документы в сфере ценообразования и сметного нормирования в области градостроительной деятельности, которые включены в федеральный реестр сметных нормативов до 30 сентября 2017 года или которые утверждены органами исполнительной власти субъектов Российской Федерации в порядке, установленном до 3 июля 2016 года, применяются до даты, по состоянию на которую обеспечивается одновременное выполнение следующих условий:

1. Включение сведений о соответствующих сметных нормативах, утвержденных в соответствии со статьей 8.3 Градостроительного кодекса Российской Федерации (в редакции настоящего Федерального закона), в федеральный реестр сметных нормативов в установленном порядке
2. Введение в действие указанных в пункте 1 настоящей части сметных нормативов
3. Размещение в федеральной государственной информационной системе ценообразования в строительстве сметных цен строительных ресурсов, определенных в соответствии с частью 5 статьи 8.3 Градостроительного кодекса Российской Федерации

# То есть после ввода в действие ФСНБ-2022 – условие перехода конкретного субъекта РФ на РИМ: одновременное размещение во ФГИС ЦС:

- индексов по группам однородных ресурсов;  
и
- сметных цен строительных ресурсов.

Таким образом с 26 августа 2023 на РИМ перешли  
Республика Крым, г. Севастополь и еще 27 регионов

Данные во ФГИС ЦС представлены в разрезе субъектов РФ (поквартально)

The screenshot shows the FGIS CS website interface. At the top, there is a navigation bar with the logo and the text 'ФГИС ЦС'. Below the navigation bar, there are several menu items: 'База знаний', 'Статистика', 'Новости', and 'Помощник'. The main content area is divided into several sections. On the left, there is a blue button labeled 'Сметные цены на затраты труда работников в строительстве'. In the center, there are three dropdown menus: 'Выбрать субъект Российской Федерации' (set to 'Республика Крым'), 'Выбрать ценовую зону' (set to 'Республика Крым'), and 'Выбрать квартал' (set to '3 квартал 2023 г.').

# На сайте ФГИС ЦС

Федеральный реестр сметных нормативов | Классификатор строительных ресурсов | Мониторинг цен строительных ресурсов | Сметные цены и индексы изменения сметной стоимости строительства

Сметные цены строительных ресурсов | Индексы к группам однородных строительных ресурсов | Сметные цены услуг на перевозку и погрузочно-разгрузочные работы | Сметные цены на затраты труда работников в строительстве

Скачать сметные цены строительных ресурсов | Скачать сплит-форму

Информация о применении ресурсно-индексного метода!

Поиск

Сметные цены на материалы, изделия, конструкции и оборудование, применяемые в строительстве

Код ресурса	Наименование	Единица измерения	Отпускная цена, рублей за единицу измерения, без НДС	Сметная цена, рублей за единицу измерения, без НДС
<b>Материалы, изделия, конструкции и оборудование</b>				
01.3.01.01-0002	Бензин автомобильный АИ-98, АИ-95	т	58 333,33	60 081,11
01.3.01.04-0002	Мазут топочный 40	т	28 588,77	29 594,60
01.3.01.06-0041	Смазка Литол-24	кг	286,69	292,96

Количество показателей Сметных цен на 3кв.2023	Крым	Севастополь	Ростовская обл
Материалы и Оборудование	212	59	484 (было 401)
Машины и механизмы	298	300	282 (было 246)

## Продолжать работать по БИМ после 25.08.2023 можно:

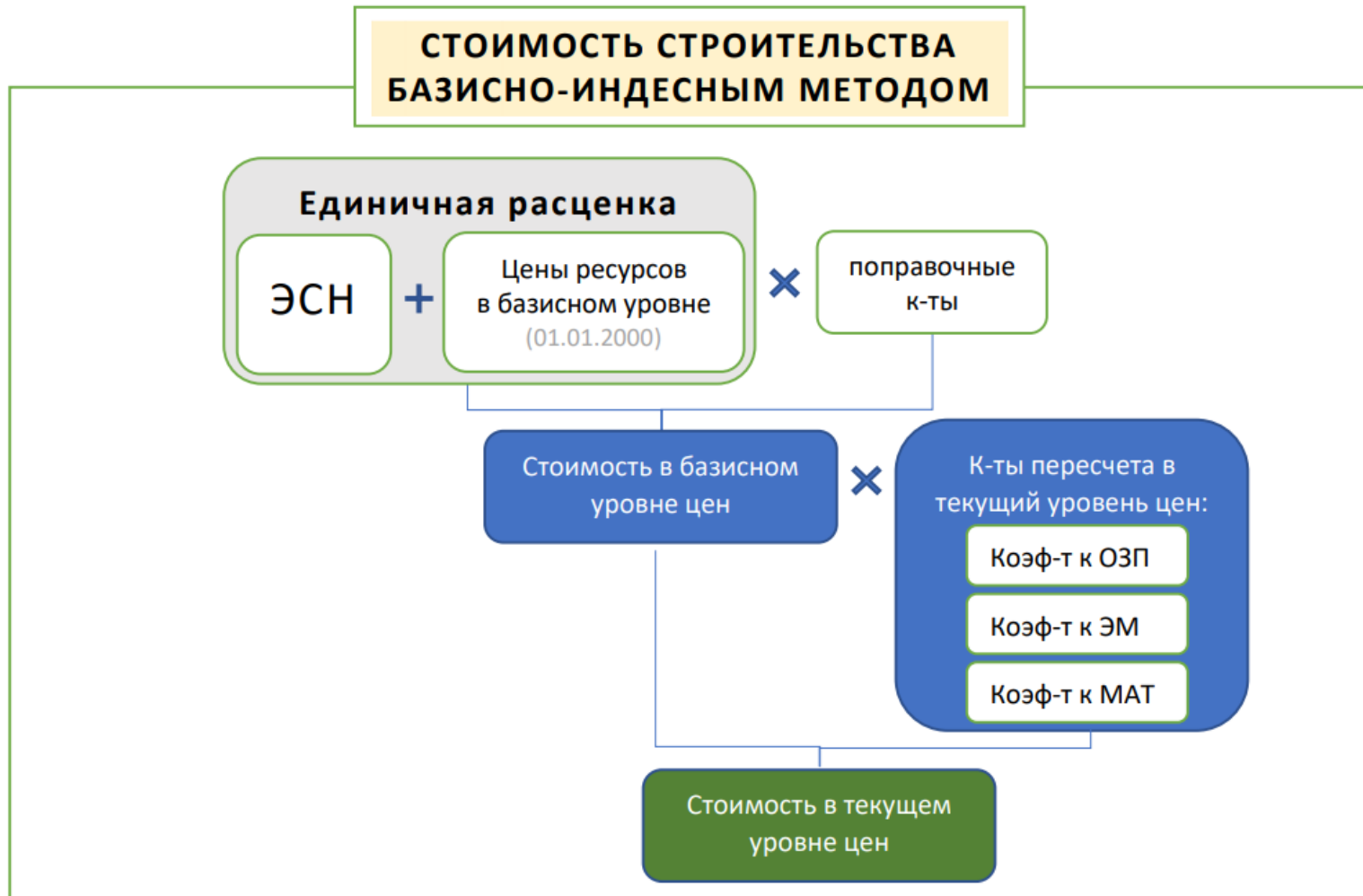
- в рамках ранее заключенных договоров;
- имея положительное заключение экспертизы по БИМ (до 25.08.2023);
- если задание на проектирование и/или декларация о прохождении экспертизы сформировано до 25.08.2023;
- для объектов с отраслевой спецификой\*.

\* Переход на РИМ объектов с отраслевой спецификой планировалось завершить до конца IV кв.2023.

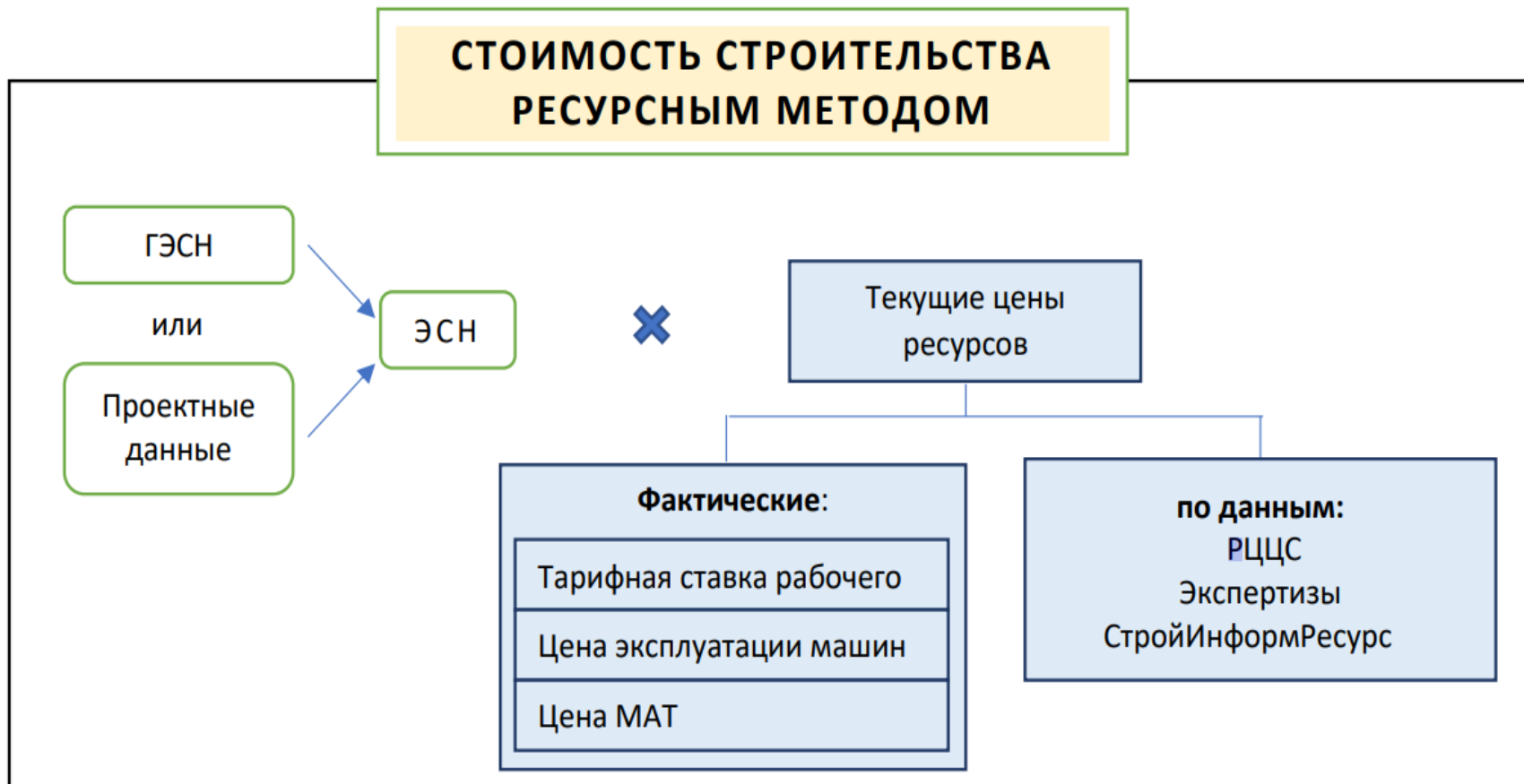
*Речь идет об определении сметной стоимости следующих объектов для которых МинСтроем РФ публикуются укрупненные индексы изменения сметной стоимости, учитывающие отраслевую специфику таких объектов, а также на ремонтно- реставрационные работы:*

- *автомобильные дороги (за исключением дорог с грунтовым покрытием), искусственные дорожные сооружения;*
- *объекты железнодорожной инфраструктуры;*
- *объекты магистрального трубопроводного транспорта нефти и нефтепродуктов;*
- *объекты использования атомной энергии;*
- *линейных объектов капитального строительства – воздушных линий электропередачи;*
- *объекты строительства алмазодобывающей промышленности, объекты космической отрасли).*

# БИМ



# PM - ресурсный метод





# РИМ – ресурсно-индексный метод

с использованием ФСНБ-2022 (введена с 25.02.2023)

МАТЕРИАЛЫ

1) Прямые цены из ФГИС ЦС в ТЦ

2)  $\text{ФСБЦ}_{2022}^*$  x Индекс по группе ресурсов  
(01.01.2022 > ТЦ)

МАШИНЫ

1) Прямые цены из ФГИС ЦС в ТЦ

2)  $\text{ФСЭМ}_{2022}^*$  x Индекс по группе ресурсов  
(01.01.2022 > ТЦ)

ОЗП

Прямые цены из ФГИС ЦС

\* - в уровне цен на 01.01.2022

# ВОЗМОЖНОСТИ НОВОЙ ВЕРСИИ



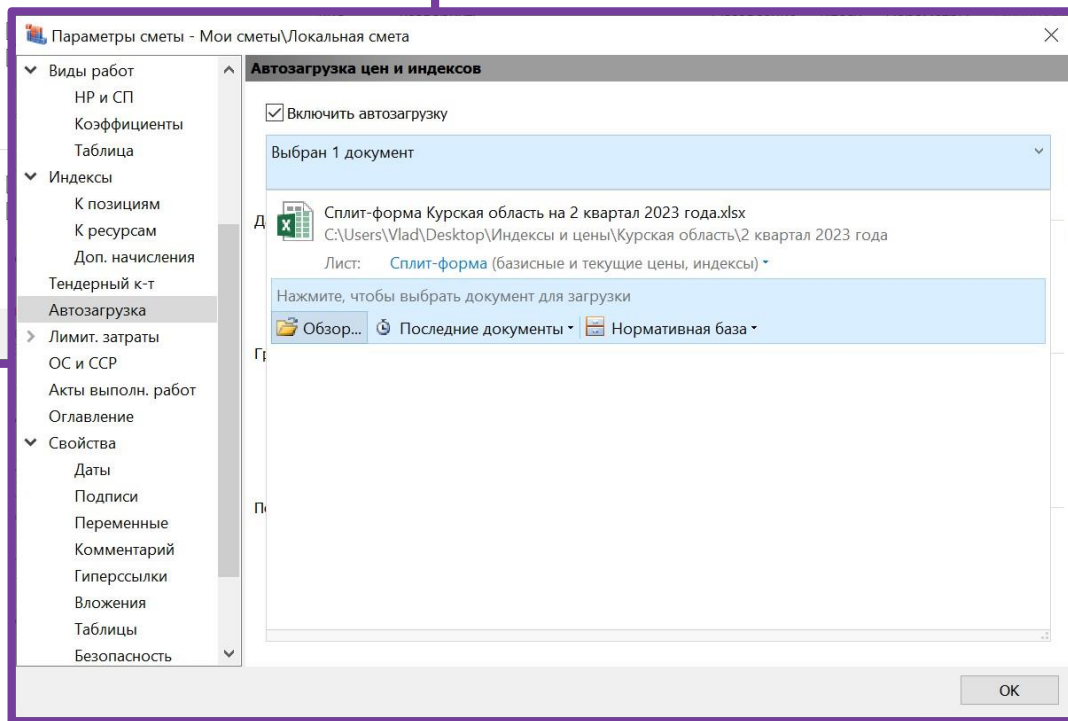
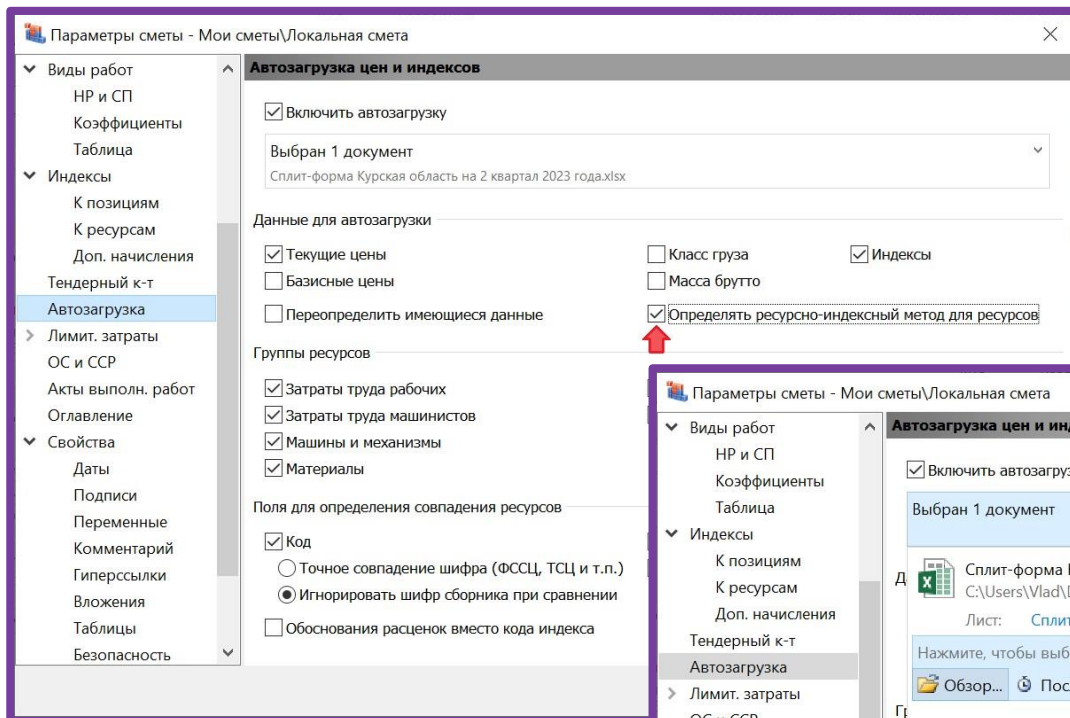
**ГРАНД** - *Смета*

Инициализация...

**2023.2**

(x64) 13.2.4.44097

# РИМ: Автозагрузка из split-формы с сайта ФГИС ЦС



# РИМ: Автозагрузка из split-формы из вложения

The image shows two overlapping windows from the 'PARAMETERS' dialog box. The top window is titled 'Вложения' (Attachments) and displays a table of files:

Имя	Размер
Прочие файлы	
<u>Сплит-форма Республика Крым на 3 квартал ...</u>	7,44 МБ

The bottom window is titled 'Автозагрузка цен и индексов' (Auto-load prices and indices) and has the 'Включить автозагрузку' (Enable auto-load) checkbox checked. It features a 'Выберите документ' (Select document) dropdown menu and a file explorer interface. A tooltip is visible over the 'Вложения' dropdown menu, showing the selected file:

Сплит-форма Республика Крым на 3 квартал 2023 года.xlsx  
Прикреплен в эту смету

# БИМ+РИМ Расчет стоимости дополнительной перевозки в позициях сметы

При этом должны быть заданы:

**Дополнительная информация о позиции**

**F3: Масса брутто**

№: 2  
Обоснование: ФССЦ-04.1.02.01-0010  
Наименование: Смеси бетонные мелкозернистого бетона (БСМ), класс В30 (М400)

Примечания: Измеритель: м3

**Свойства ресурса**

Обоснование базисной цены:  
Обоснование текущей цены:

Материал: Масса брутто (кг): 2450  
Общая масса (т): 49,98  
Класс груза: I

Трудозатраты машинистов (для расчета ресурсным методом по...)  
Средний разряд работы машинистов:  
Количество чел/часов на маш/час механизма:  
Стоимость в текущих ценах, руб.:

Предыдущая позиция | Следующая позиция

**для БИМ: F6 > Индексы > к ресурсам**  
**для РИМ: все загружается из split-формы**

Код	Наименование	Индексы по стальным материалам			Индекс к СМР
		ОЗП	ЗМ	МТ	
(06), ФЕР, 3 кв 2022 (ПТ), Письмо Минстроя России от 23.08.2022 г., №42220-А/09 прил.6	Автономный бортовой	13,56		13,56	
(06), ФЕР, 3 кв 2022 (ПТ), Письмо Минстроя России от 23.08.2022 г., №42220-А/09 прил.6	Автономный самовалы	12,05		12,05	
(06), ФЕР, 3 кв 2022 (ПТ), Письмо Минстроя России от 23.08.2022 г., №42220-А/09 прил.6	Автономный панчевалы	12,65		12,65	
(06), ФЕР, 3 кв 2022 (ПТ), Письмо Минстроя России от 23.08.2022 г., №42220-А/09 прил.6	Автономный трубоукладчики	9,44		9,44	
(06), ФЕР, 3 кв 2022 (ПТ), Письмо Минстроя России от 23.08.2022 г., №42220-А/09 прил.6	Автобетоносмесители	9,93		9,93	

Код	Наименование	Ед. изм.	Сметная стоимость в базисном уровне цен	Индекс	Всего в ТЦ	Код индекса
ФССЦ/ Перевозка бетонных смесей	Перевозка бетонных смесей	1 т	-26,82	-1 340,46	-1 330,77 (06), ФЕР, 3 кв 2022 (ПТ), Письмо Минстроя России от 23.08.2022 г., №42220-А/09 прил.6	
ФССЦ/ Перевозка бетонных смесей	Перевозка бетонных смесей	1 т	38,86	1 792,38	1 832,10	
ФССЦ/ Перевозка бетонных смесей	Перевозка бетонных смесей	1 т	198,00	9,93	1 980,00	1 120,83
Итого			965,50		13 092,18	

Задать индекс (06), ФЕР, 3 кв 2022 (ПТ), Письмо Минстроя России от 23.08.2022 г., №42220-А/09 прил.6, Автобетоносмесители для выбранных перевозок

Не задан индекс для перевозки

Не задан индекс для перевозки

# РМ. Изменения по приказу от 7 июля 2022 года № 557/пр

## Дополнительная перевозка, относимая на стоимость строительных работ ресурсным методом

№ п.п.	Обоснование	Наименование	Ед. изм.	Количество			Стоимость в баз. уровне цен	Индекс	Счетная стоимость в текущем уровне цен		
				На единицу	Коэффициенты	Всего с учетом коэффициентов			На единицу	Коэффициенты	Всего
<b>Раздел 1. Установка видеонаблюдения</b>											
3	ГЭСН10-04-067-20 Приказ Минстроя России от 26.12.2019 №872/пр	Пульт видеозффектов	шт			1					18 166,77
2	ГЭСН10-10-001-02 Приказ Минстроя России от 26.12.2019 №872/пр	Камеры видеонаблюдения: на кронштейне	шт			10					18 403,82
4	ТЦ_62.4.02.01_78_781	Видеокамера наружного наблюдения	шт			10					34 611,25
4	10024436_27.01.2022_02	Видеокамера наружного наблюдения	шт			10			3 442,00		34 420,00
4.1	10024436_27.01.2022_02	Доставка	т			0,005			38 250,00		191,25
<b>Всего по позиции</b>										<b>3 461,13</b>	<b>34 611,25</b>
<b>Итого по смете:</b>											
Итого прямые затраты (справочно)											50 303,12
в том числе:											
Оплата труда рабочих											14 728,22
Эксплуатация машин											21,41
Оплата труда машинистов (Отн)											6,00
Материалы											35 547,49
в том числе:											
Материалы без учета дополнительной перевозки											35 356,24
Дополнительная перевозка											191,25
Монтажные работы											71 181,84
Монтажные работы											70 990,59
Дополнительная перевозка, относимая на стоимость монтажных работ											191,25
Итого ФОТ (справочно)											14 734,22
Итого накладные расходы (справочно)											13 610,87
Итого сметная прибыль (справочно)											7 267,85
<b>ВСЕГО по смете</b>											<b>71 181,84</b>
в том числе:											

# Формирование сводки затрат из ССР

Пункт 41 Методики 421/пр: Сводка затрат разрабатывается, когда в проектной документации на строительство объектов производственного назначения предусматривается строительство объектов непроизводственного назначения, а также при подготовке проектной документации применительно к отдельным этапам строительства.

The screenshot displays the GRAND-Smeta software interface. The main window shows a project structure with various chapters and items. A red arrow points to the 'Итоги' (Totals) button in the ribbon. The 'Параметры сметы' dialog box is open, showing the 'ОС и ССР' section. The 'Производственное' radio button is selected, indicating that the summary is being generated for production objects.

№ п.п.	Наименование	Сметная стоимость
<b>1 Сметная стоимость:</b>		
1.1	строительных и монтажных работ	
1.2	оборудования	
1.3	прочих затрат	
<b>2 Сметная стоимость всего</b>		
в том числе		
2.1	НДС	

# Автосоставление сметы контракта с выбором детализации

The screenshot displays the main window of the GRAND-Smeta 2023.2 application, titled "ГРАНД-Смета, версия 2023.2 - Смета контракта". The interface includes a menu bar (Файл, Главная, Вставка, Документ, Физобъем, Ресурсы, Выполнение, Выделение, Фильтр, Операции, Данные) and a ribbon with various tools. A red arrow points to the "Автосоставление" button in the ribbon.

The main workspace shows a table with columns: "№ п.п.", "Обоснование", "Наименование конструктивных решений (элементов, комплексов (видов) работ)", "Единица измерения", and "Количество". Below this, a dialog box titled "Автоматическое составление сметы контракта 'Мои сметы/Смета контракта'" is open. It features a sidebar with "Локальная смета" and "Раздел в смете" options, and a table of items:

Наименование	ЛН	У	Всего	Гл.№	СР	МР	ОБ	ПР	ФОТ
<input type="checkbox"/> Замена окон		л	124 925,00		124 925,00				8 905,00
<input type="checkbox"/> Капитальный ремонт	1-2-3	л	298 460,87		298 460,87				18 895,22
<input checked="" type="checkbox"/> Локальная смета	1-2-3	л	298 460,87		298 460,87				18 895,22
<input checked="" type="checkbox"/> Ремонт полов		л			5,00				12 495,00

A red arrow points to the "Локальная смета" row in this table. A context menu is open over the "Локальная смета" row, with "Раздел в смете" selected, indicated by another red arrow.

Overlaid on the right is the "Параметры сметы - Мои сметы/Локальная смета" dialog box. It has a left sidebar with "Расчет" and "Общие" sections. The "Общие настройки расчета" section contains several radio button options for calculation methods. The "Раздел в смете" option is selected and highlighted with a red box.

At the bottom of the dialog, there is an "OK" button.



# В смете контракта добавлена возможность восстановления связей для вложенных позиций

ГРАНД-Смета, версия 2022.2 - Смета контракта

Файл Главная Вставка Документ Физобъем Ресурсы Выполнение Выделение Фильтр Операции Данные

Автосоствление Обновить данные Открыть связанный документ Восстановить связь Разорвать связь Добавить связанный документ Перенести цены в сметы Гиперссылки Экспорт в ГГЭ Экспорт в XML

Локальная смета.gsfx Поиск

№ п.п.	Обоснование		Наименование конструктивных решений (элементов), комплексов (видов) работ	НДС %	Сумма НДС	Всего с НДС	Идентификатор	Страна происхождения оборудования	Имя файла связанного документа
	Номер сметы	Позиция							
<b>Раздел 1. Новый раздел</b>									
1	ЛС ЛС Поз.: БН		Замена окон	20%	26 782,50	160 695,00			
2	ЛС ЛС Поз.: БН		Ремонт полов	20%	7 444,60	44 667,60			
2.1	ЛС		Ремонт полов						
3	ЛС БН Поз.: 1, 2		Фундаменты	20%	10 679,76	64 078,56			
3.1		1	ФЕР06-01-001-01 Устройство бетонной подготовки						Локальная смета.gsfx
3.2		2	ФССЦ -04.1.02.05-0003 Смеси бетонные тяжелого бетона (БСТ), класс В7,5 (М100)						Локальная смета.gsfx
4	ЛС БН Поз.: 3-5		Стены	20%	19 883,68	119 302,08			
4.1		3	ФЕР08-02-001-01 Кладка стен кирпичных наружных: простых при высоте этажа до 4 м						Локальная смета.gsfx
4.2		4	ФССЦ -06.1.01.05-0015 Кирпич керамический лицевой, размер 250x120x65 мм, марка 100						Локальная смета.gsfx
4.3		5	ФССЦ -04.3.01.12-0005 Раствор кладочный, цементно-известковый, М100						Локальная смета.gsfx
<b>Итого по смете</b>				20%	<b>64 790,54</b>	<b>388 743,24</b>			

Итого: 388 743,24 Сообщений: 1

## ВОПРОС-ОТВЕТ

- Есть ли возможность перенести выполнение из одной сметы в другую? Закрываем подрядное и субподрядное выполнение (зеркально), в субподрядных сметах обнулены некоторые материалы, но все позиции на месте и сохраняют свои объёмы. Сами сметы большие, не хочется два раза делать одну и ту же работу. Спасибо!
- Да, есть такая возможность. На панели инструментов на вкладке «Выполнение» имеется кнопка «Скопировать данные в акт», при нажатии этой кнопки появляется выпадающее меню, где необходимо выбрать пункт «Импорт данных из другой сметы в текущий акт». Далее следует выбрать источник для копирования данных: сначала смету (можно ту же самую), а затем акт по смете. Выполненные объёмы копируются по позициям с совпадающими номерами, при этом можно отметить дополнительные поля для определения совпадения позиций: наименование, обоснование, измеритель, состав ресурсов.

## ВОПРОС-ОТВЕТ

- При составлении сметы с использованием ГЭСНм08 столкнулась с тем, что отсутствует средний разряд машинистов, например, в норме ГЭСНм08-02-148-01. В сплит-форме для Крыма сметная цена человеко-часа машинистов зависит от среднего разряда машинистов, поэтому при автозагрузке из сплит-формы данные для человеко-часа машинистов не подгружаются. Каким образом принимать разряд машинистов для норм сборника ГЭСНм08, чтобы человеко-часы подгружались при автозагрузке? Или проблему можно разрешить как-нибудь по-другому?
- Средний разряд машинистов в ФСНБ-2022 указывается не в целом для нормы, а индивидуально для каждой машины. Например, в норме ГЭСНм08-02-148-01 для кранов на автомобильном ходу (91.05.05-015) средний разряд машинистов – 6, для автомобилей бортовых (91.14.02-001) – 4. И в результате загрузки данных из сплит-формы индивидуально для каждой машины в позициях сметы рассчитывается оплата труда машинистов.

## ВОПРОС-ОТВЕТ

- Подскажите пожалуйста, почему не идет итоговая сумма в смете БИМ? Если сложить вручную: Материалы + Машины и Механизмы + ФОТ + НР + СП, то получается расхождение.
- Если Вы учли тот факт, что смете БИМ - ЗПМ учтен в ФОТ и в стоимости эксплуатации машин – сложностей быть НЕ должно.
- Ваш подход будет верен в сметах РИМ, поскольку, там ЗПМ выделен из ЭМ.

## ВОПРОС-ОТВЕТ

- Как можно решить проблему со сбивающимися путями на скачанные сплит-формы с сайта ФГИС ЦС? При работе с флеш-версией на разных компьютерах постоянно приходится перезагружать сплит-формы в смету, так как меняется расположение файлов (путь, включающий в себя имя порта с флешкой).
- Вы можете добавить сплит-форму во вложения к смете (в окне с параметрами сметы в разделе «Свойства» подраздел «Вложения») и далее включить в смете автозагрузку, выбрав в качестве документа для загрузки именно эту сплит-форму из вложений.

## ВОПРОС-ОТВЕТ

- Как в сводном сметном расчёте учесть компенсацию НДС при работе по УСН? При составлении в программе сводного сметного расчёта локальные сметы подгружаются без учёта компенсации НДС.

- В ССР не копируются Лимитированные затраты и тендерные к-ты.
- Однако, в ССР последних версий программы, добавлен блок информации "Справочные показатели", где приведены все необходимые ценовые показатели.
- Таким образом добавить нужную формулу можно по принципам, которые используются в Локальных сметах: удерживая CTRL, щелкаем на нужных показателях и итогах и составляем формулу. Например, такую:

$$(Г1:Г9.О + Г1:Г9.МАТ)*20\%$$

При этом важно учитывать вероятность появления погрешности округления.

## ВОПРОС-ОТВЕТ

- Как при составлении акта КС-2 в программе «ГРАНД-Смета» после итога к акту внести два индекса-дефлятора (1,0096 и 1,0146) и понижающий тендерный коэффициент (0,98999999573)?
- Индексы-дефляторы вы можете добавить в окне с параметрами акта в список лимитированных затрат, в группу «Дополнительные работы и затраты». А для тендерного коэффициента в окне с параметрами акта (как и в окне с параметрами сметы) имеется специальный отдельный раздел.

## ВОПРОС-ОТВЕТ

- При составлении расчёта в РИМ пытаюсь создать КС-2. Перехожу в Акты, копирую данные со сметы и даже загрузила из сплит-формы, но расценки горят красным, программа ругается: «Не задан индекс для расчета ресурса индексным методом». И не на одну расценку, а большое количество. Как же создать КС-2?
- В случае, если при расчёте локальной сметы ресурсно-индексным методом вы загрузили в смету из сплит-формы все необходимые данные, тогда после создания нового акта достаточно воспользоваться кнопкой «Скопировать данные в акт», которая расположена на панели инструментов на вкладке «Выполнение». При этом в качестве источника копирования надо выбрать локальную смету, а также обязательно следует отметить флажком данные для копирования: «Копировать индексы» и «Копировать текущие цены на ресурсы».



## ВОПРОС-ОТВЕТ

- При применении коэффициентов 1,15 и 1,25 к некоторым позициям в смете необходимо применить коэффициент к накладным расходам. В программе нужно задавать этот коэффициент к каждой позиции индивидуально или можно применить его ко всей смете?
- Можно и так, и так – в зависимости от того, как вам удобнее. Во-первых, в программе «ГРАНД-Смета» предусмотрена общая настройка в параметрах сметы для применения коэффициентов к НР и СП в той или иной стандартной ситуации: в окне с параметрами сметы в разделе «Виды работ» можно отметить флажком используемый справочник коэффициентов к НР и СП. Например, если отметить флажком вариант «Капитальный ремонт жилых и общественных зданий», то в позициях сметы с расценками на общестроительные работы будут применяться коэффициенты 0,9 к НР и 0,85 к СП. А при выбранном варианте для капитального ремонта объектов производственного назначения, сетей, дорог и инженерных сооружений коэффициент 0,9 к НР не применяется, остаётся только коэффициент 0,85 к СП. При этом есть возможность отключить данную общую настройку в отдельных позициях сметы: в окне с дополнительной информацией о позиции в разделе «Вид работ – К-ты к НР и СП» поставить флажок «Использовать только индивидуальные коэффициенты позиции» для накладных расходов и/или для сметной прибыли.....

## ВОПРОС-ОТВЕТ

- При применении коэффициентов 1,15 и 1,25 к некоторым позициям в смете необходимо применить коэффициент к накладным расходам. В программе нужно задавать этот коэффициент к каждой позиции индивидуально или можно применить его ко всей смете?
- ..... И наоборот, через окно с дополнительной информацией о позиции вы можете задать нужные коэффициенты к НР и СП в отдельных позициях сметы, не используя общую настройку в параметрах сметы. использовании функции «Сформировать шифр ресурса» в позиции сметы автоматически присваивается специальный признак, указывающий, что материальный ресурс отсутствует в сметно-нормативной базе (СНБ) – данная настройка расположена в окне с дополнительной информацией о позиции в разделе «Прочее». Кроме того, в позиции также автоматически будет задан текущий уровень цен. При этом сформированный шифр ресурса гарантированно соответствует всем требованиям, указанным в Методике по приказу № 421/пр в пунктах 23 и 24. Разумеется, при желании вы можете сами вручную ввести в позиции сметы нужный шифр ресурса и сделать необходимые настройки.

## ВОПРОС-ОТВЕТ

- **Пыталась открыть сайт ФГИС ЦС, не открылся. Пишет : "у этого сайта проблемы с сертификатом безопасности." . Это что-то с моим компом?**
- Тут проблема не совсем с вашим компьютером, проблема комплексная.
- Для работы с российскими сайтами, особенно гос.органов рекомендуется использовать Яндекс.Браузер.
- При открытии сайта ФГИС ЦС из Яндекс.Браузера проблем быть не должно.

## ВОПРОС-ОТВЕТ

- Подскажите, пожалуйста, есть ли возможность выгрузить ресурсы из сметы по разделам сметы (не общим списком, а именно по разделам)?
- В окне с ведомостью ресурсов вы можете воспользоваться кнопкой «Диапазон», которая расположена на вкладке «Параметры». Там есть возможность выбрать для отображения данных в ведомости какой-либо раздел сметы или вариант «Выделенные позиции».

## ВОПРОС-ОТВЕТ

- Подскажите, пожалуйста, чтобы в списке ресурсов в смете в колонке «Класс груза» появилось значение, нужно вводить его только вручную или есть другая возможность?
- В действующих базах данных ФСНБ-2022 и ГЭСН/ФЕР-2020 отсутствует такая нормативная информация. Но при желании вы можете загрузить ранее опубликованные данные о классе груза и массе брутто из предыдущей редакции сборника ФССЦ. Соответствующий документ в программе «ГРАНД-Смета» содержится в Библиотеке сметчика. Для решения задачи:
  - необходимо открыть в Библиотеке сметчика > МБ2017. Сборник значений массы брутто материалов (2017 г.)
  - в нужной локальной смете нажимаем Ресурсы > Загрузка цен > Последние документы > МБ2017. Сборник значений массы брутто материалов (2017 г.)
  - и указываем, что загружать нужно класс груза и массу брутто, с включенной опцией "Переопределить имеющиеся данные".